

## Blahopřejeme Vám k pořízení nové podlahy!

Pořídili jste si dřevěnou nebo korkovou podlahu, která byla ošetřena tvrdým voskovým olejem eukula. Tento profesionální ochranný tvrdý voskový olej dřevo efektivně chrání, ale nemůže ho ochránit před přirozeným opotřebením způsobeným trvalým používáním dřeva. Proto dbejte na správné čištění a používejte vhodné čisticí a ošetřující prostředky.

### Správná péče pro dlouhodobou ochranu

Pokud budete podlahu správně čistit a pravidelně používat vhodné ošetřující prostředky, zachováte její atraktivitu a prodloužíte její životnost. Z tohoto důvodu se záruka na podlahu uplatňuje pouze tehdy, jsou-li jsou dodržovány pokyny pro údržbu podlahy.



Další informace najdete v technickém listu.

Prostudujte si prosím také informace o uvedených výrobcích..

Riďte se individuálním doporučením svého podlaháře!

Tento návod je v souladu s normou DIN 18356 (parketářské práce) a byl předán:

handle with



### Dřevo jako přírodní materiál a vnitřní klima

Zdravé vnitřní klima prospívá vám i vaší podlaze. Ideální klima v místnosti odpovídá přibližně 20 °C a relativní vlhkosti přibližně 50 %. Dřevo je přírodní materiál a jeho vlhkost se přizpůsobuje vlhkosti vzduchu v místnosti. Díky tomuto procesu (bobtnání nebo smršťování) může u dřevěných podlah v zimě docházet k přirozenému vzniku mezer. Tomu lze efektivně zabránit cíleným zvlhčováním vzduchu. Nanesením nátěru může dojít ke snížení prodyšnosti dřeva.

### Rozsah použití

Níže uvedené platí pro všechny dřevěné a korkové podlahy, které byly průmyslově nebo ručně ošetřeny UV vytvrzeným olejem nebo tvrdým voskovým olejem. Doporučujeme zejména pro povrchy ošetřené tvrdým voskovým olejem eukula hardwax oil+.

Při použití přípravku eukula H2Oil care na průmyslově UV-olejované nebo tvrdým voskovým olejem upravené hotové parkety doporučujeme provést předběžnou zkoušku smáčení a přilnavosti. V případě potřeby proveďte před použitím intenzivní čištění. Hotové parkety musí být z výroby opatřeny impregnační hran, nebo musí být po pokládce opatřeny impregnační spár proti pronikání vody.

Velmi matné povrchy nebo povrchy s protiskluznou klasifikací R mohou při běžné péči ztratit své vlastnosti. Požádejte proto svého řemeslníka o příležitostné přelakování.

### Tip

Máte podlahové topení nebo klimatizaci?  
Poradte se se svým řemeslníkem.



eukula® Dr. Schutz Group **PŘIPOJ SE K NÁM**

+420 515 227272

www.dr-schutz.cz

info@floorcolor.cz

Výhradní partner pro ČR a SR:

floorcolor s.r.o.  
Kotkova 710/3  
669 02 Znojmo

Art.-Nr.: 6000642400 12/22

  
**eukula**®  
WOOD.FLOOR.LOVE




Pokyny k čištění a údržbě pro  
**dřevěné a korkové podlahy  
ošetřené tvrdým voskovým  
olejem**


**ZAMILUJTE SI SVOU DŘEVĚNOU PODLAHU!**

# Počáteční ošetření

Po úplném vytvrzení povrchu (obvykle cca 10 dní) doporučujeme před prvním zatížením provést první ošetření: Podlahu nejprve vyčistíte přípravkem **eukula clean** dle návodu.




**eukula clean:** Šetrný čisticí prostředek na údržbu všech lakem a tvrdým voskovým olejem upravených podlah



Poté rovnoměrně naneste tenkou vrstvu přípravku **eukula H2Oil care**, měkkým hadříkem, který nepouští chloupky, nebo mopem **Lasička**. Výrobek je samovytvřující a není třeba jej leštit.



**eukula H2Oil care:** Pečující přípravek na bázi vody a přírodních olejů



**TIP:** Nádoby před použitím dobře protřepejte

## Tip

### Preventivní opatření


... které dlouhodobě ochrání vaši dřevěnou podlahu:

- ♦ rohožky a vhodné **ochranné podložky**, zejména pod kancelářskými židlemi
- ♦ **nábytkové kluzáky scratchnomore** jako optimální ochrana **proti poškrábání**
- ♦ **opatrná** manipulace s nábytkem


# Běžné čištění

## Běžné čištění

Podlahu umyjte prostředkem **eukula clean** (0,1–0,2 l na 10 l teplé vody), abyste odstranili jemné nečistoty nebo prach a dodali jí pečující látky.





**eukula clean:** Šetrný čisticí prostředek na údržbu všech lakem a tvrdým voskovým olejem upravených podlah




## Rychlé běžné čištění

Jako alternativu k údržbovému čištění pomocí **eukula clean** můžete použít **Spray Mop** **eukula** se sprejovým čističem **Spraymax**. Stačí jednoduše nastříkat a setřít..




## Údržba

Pokud příležitostně ošetříte podlahu přípravkem **eukula H2Oil care** (jak je popsáno v části počáteční ošetření), dodáte své podlaze potřebné látky, které lak chrání a opticky ho osvěží. V závislosti na opotřebení podlahy stačí v obytných prostorách s malým provozem provádět údržbovou aplikaci 1–2krát ročně. V komerčně využívaných a často namokro čistěných prostorách doporučujeme provádět údržbu 1–2krát měsíčně.




**eukula H2Oil care:** Pečující přípravek na bázi vody a přírodních olejů




# Základní čištění

Pokud podlaha po nějaké době již nevypadá tak krásně jako na začátku, např. kvůli silnému znečištění nebo několika vrstvám ošetřovacích přípravků, je nutné provést ruční nebo strojové základní čištění. Naneste neředěný přípravek **eukula intensive cleaner** pomocí náradí Padmeister. Po krátké době působení změkly film odstraňte pomocí zeleného padu nebo vhodného kartáčovacího stroje. Povrch následně omyjte čistou vodou a nechte důkladně vyschnout. Podlaha nesmí být moc mokrá, proto pracujte po úsecích, abyste dřevo co nejméně namočili. Po základním vyčištění a vysušení je třeba podlahu opět ošetřit (viz Počáteční ošetření).

**TIP:** Pokud máte jakékoli dotazy týkající se základního čištění nebo renovace, obraťte se na svého řemeslníka.



**eukula intensive cleaner:** Pro základní a intenzivní čištění lakovaných a olejovaných podlah



**NOVINKA**

## Toto už víte?

### Tipy od našeho odborníka na dřevěné podlahy

- ♦ Dřevo snese jen trochu vlhkosti – vyhněte se přílišnému namáčení.
- ♦ Při kontaktu s chemikáliemi, barevnými produkty nebo kovy může dojít poškození vaší podlahy! Pořídte si ochranné podložky!
- ♦ Protiskluzové podložky pod koberce musí být vhodné pro lakované podlahy.

Při správné péči vám bude vaše nová podlaha z pravého dřeva sloužit po dlouhou dobu.

Další tipy od odborníků společnosti **eukula** a podrobnosti o preventivních opatřeních a péči naleznete na [www.dr-schutz.cz](http://www.dr-schutz.cz)!



**Dr. David Reindl**  
Laborleitung