

Blahopřejeme Vám k pořízení nové podlahy!

Pořídili jste si dřevěnou nebo korkovou podlahu, která byla ošetřena vysoce kvalitními laky eukula. Tento profesionální ochranný lak dřevo efektivně chrání, ale nemůže ho ochránit před přirozeným opotřebením způsobeným trvalým používáním dřeva. Proto dbejte na správné čištění a používejte vhodné čisticí a ošetřující prostředky.

Správná péče pro dlouhodobou ochranu

Pokud budete podlahu správně čistit a pravidelně používat vhodné ošetřující prostředky, zachováte její atraktivitu a prodloužíte její životnost. Z tohoto důvodu se záruka na podlahu uplatňuje pouze tehdy, jsou-li jsou dodržovány pokyny pro údržbu podlahy.



Další informace naleznete v našem technickém listu

Prostudujte si prosím také informace o uvedených výrobcích.

Řiďte se individuálním doporučením svého podlaháře!

Tento návod je v souladu s normou DIN 18356 (parketářské práce) a byl předán:

handle with



Dřevo jako přírodní materiál a vnitřní klima

Zdravé vnitřní klima prospívá vám i vaší podlaze. Ideální klima v místnosti odpovídá přibližně 20 °C a relativní vlhkosti přibližně 50 %. Dřevo je přírodní materiál a jeho vlhkost se přizpůsobuje vlhkosti vzduchu v místnosti. Díky tomuto procesu (bobtnání nebo smršťování) může u dřevěných podlah v zimě docházet k přirozenému vzniku mezer. Tomu lze efektivně zabránit cíleným zvlhčováním vzduchu. Nanesením nátěru může dojít ke snížení prodyšnosti dřeva.

Rozsah použití

Platí pro všechny průmyslově i ručně lakované dřevěné a korkové podlahy, zejména pro všechny laky eukula na vodní bázi.

Při použití přípravku eukula care na průmyslově lakované hotové parkety doporučujeme provést předběžnou zkoušku smáčení a přilnavosti. V případě potřeby proveďte před použitím intenzivní čištění. Hotové vrstvené parkety musí být z výroby opatřeny impregnační hran, nebo musí být po pokládce opatřeny impregnační spár proti pronikání vody.

Velmi matné povrchy nebo povrchy s protiskluznou klasifikací R mohou při běžné péči ztratit své vlastnosti. Požádejte proto svého řemeslníka o příležitostné přelakování.

Tip

Máte podlahové topení nebo klimatizaci?
Poradte se se svým řemeslníkem.



eukula Dr. Schutz Group **PŘIPOJ SE K NÁM**

+420 515 227272

www.dr-schutz.cz

info@floorcolor.cz

Výhradní partner pro ČR a SR:

floorcolor s.r.o.
Kotkova 710/3
669 02 Znojmo

Art.-Nr.: 6000642200 12/22


eukula[®]
HOLZ.BODEN.LIEBE



Pokyny k čištění a údržbě
**pro lakované dřevěné
a korkové podlahy**

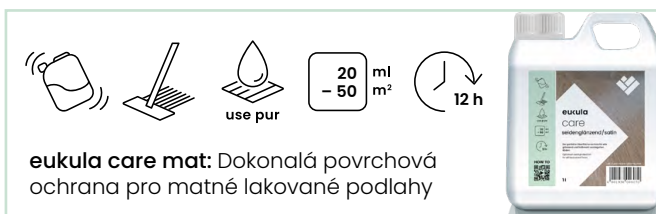
ZAMILUJTE SI SVOU DŘEVĚNOU PODLAHU!

Počáteční ošetření

Po úplném vytvrzení laku (obvykle cca 10 dní) doporučujeme před prvním zatížením provést počáteční ošetření: Podlahu nejprve vyčistíte přípravkem **eukula clean** dle návodu.



Poté v závislosti na stupni lesku rovnoměrně naneste tenkou vrstvu přípravku **eukula care polesek** na lesklé a polomatné podlahy nebo neředěný přípravek **eukula care mat** na matné a extramatné podlahy. Rozetřete měkkým hadříkem, který nepouští chloupky, nebo mopem Lasička. Výrobek je samovytvrzující a není třeba jej leštit.



TIP: Nádobu před použitím dobře protřepejte

Tip

Preventivní opatření

... které dlouhodobě ochrání vaši dřevěnou podlahu:

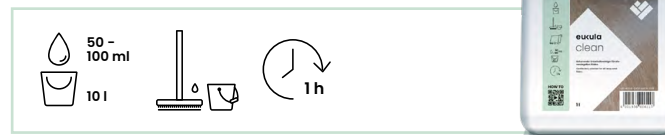
- ♦ rohožky a vhodné **ochranné podložky**, zejména pod kancelářskými židlemi
- ♦ **nábytkové kluzáky scratchnomore** jako optimální ochrana proti poškrábání
- ♦ **opatrná** manipulace s nábytkem

Údržba

Běžné čištění

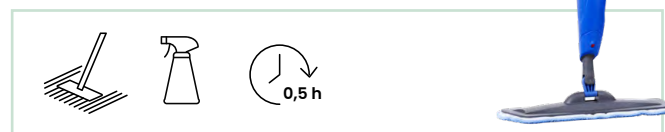
Nejprve odstraňte hrubé nečistoty a písek jemným smetákem, mopem nebo vysavačem. Nečistoty odstraňte vlhkým vytrěním vhodným mopem. Do vody přidejte trochu čistícího produktu **eukula clean**.

TIP: Použitím neředěného přípravku **eukula clean** lze odstranit i silnější lokální znečištění.



Rychlé běžné čištění

Jako alternativu k běžnému čištění pomocí **eukula clean** můžete použít **Spray Mop eukula** se sprejovým čističem **Spraymax**. Stačí jednoduše nastříkat a setřít.



Údržba

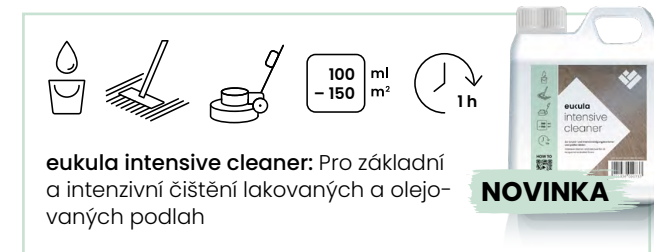
Pokud příležitostně ošetříte podlahu přípravkem **eukula care** (jak je popsáno v části „Počáteční ošetření“), dopřejete své podlaze potřebné látky, které lak chrání a opticky ho osvěží. Nutnost opakování této péče závisí na zatěžování podlahy. V málo namáhaných obytných místnostech, kde se nevytírá příliš často, doporučujeme provádět udržovací aplikaci 1–2krát ročně, v komerčně využívaných a často namokro čistěných prostorách 1–2krát měsíčně.



Základní čištění

Pokud podlaha po nějaké době již nevypadá tak krásně jako na začátku, např. kvůli silnému znečištění nebo několika vrstvám ošetřovacích přípravků, je nutné provést ruční nebo strojové základní čištění. Naneste neředěný přípravek **eukula intensive cleaner** pomocí náradí Padmeister. Po krátké době působení změkly film odstraňte pomocí zeleného padu nebo vhodného kartáčovacího stroje. Povrch následně omyjte čistou vodou a nechte důkladně vyschnout. Podlaha nesmí být moc mokrá, proto pracujte po úsecích, abyste dřevo co nejméně namočili. Po základním vyčištění a vysušení je třeba podlahu opět ošetřit (viz „Počáteční ošetření“).

TIP: Pokud máte jakékoli dotazy týkající se základního čištění nebo renovace, obraťte se na svého řemeslníka.



Toto už víte?

Tipy od našeho odborníka na dřevěné podlahy

- ♦ Dřevo snese jen trochu vlhkosti – vyhněte se přílišnému namáčení.
- ♦ Při kontaktu s chemikáliemi, barevnými produkty nebo kovy může dojít poškození vaší podlahy! Pořiďte si ochranné podložky!
- ♦ Protiskluzové podložky pod koberce musí být vhodné pro lakované podlahy.

Při správné péči vám bude vaše nová podlaha z pravého dřeva sloužit po dlouhou dobu.

Další tipy od odborníků společnosti eukula a podrobnosti o preventivních opatřeních a péči naleznete na www.dr-schutz.cz

